


No.300 チェンジロック

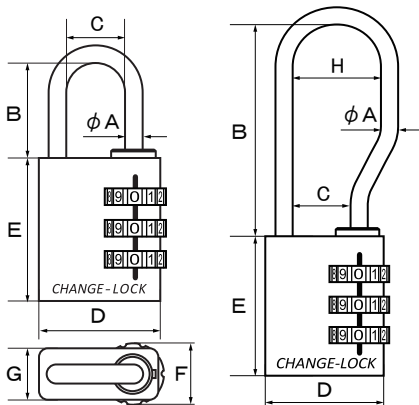
番号可変タイプのダイヤル式南京錠です。ツル長タイプもございます。
お好きな番号に何度でも変更可能。カバンやポスト・ロッカーなどの施錠に。



カバンなどのファスナーを施錠



チェーンを使って施錠



ブリストアパック



40mmにはステンレスの刻印があります

【材質】

本体・ダイヤル部：真ちゅう
ツル部：鉄・クロームメッキ（40mmはSUS304）

呼称	商品コード	ダイヤル	寸法(mm)							
			A	B	C	D	E	F	G	H
20mm	09313700	3段	3.2	21.5	8.8	20.5	30	13.3	9.3	-
30mm	09313762	3段	4.8	24	14.2	30	36	15.3	13	-
ツル長30mm	09313763	3段	4.8	55	14.2	30	36	15.3	13	22
40mm	09314070	4段	6.0	26	21.6	40	46	17.5	15	-
ツル長40mm	09314071	4段	6.0	69.8	21.6	40	46	17.5	15	31.8

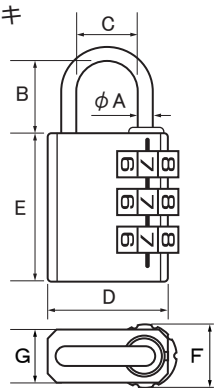
No.310 BIGチェンジロック

亜鉛ダイカスト製の番号変更可能なダイヤル式南京錠です。
マットブラックにシルバーが映えるシンプルデザイン。



【材質】

本体：亜鉛ダイカスト
ツル部：鉄・クロームメッキ



同じパッケージサイズなので店頭できれいに並びます。
(W:65×H:120mm)



郵便ポストの施錠に。

呼称	商品コード	ダイヤル	寸法(mm)						
			A	B	C	D	E	F	G
20mm	09334045	3段	3.1	22	8.7	20.5	30	13.2	10.5
30mm	09334046	3段	4.7	25.5	12.4	28	40	16	12.5
40mm	09334047	4段	6.3	28.3	18.8	36.5	48	16	13.2

番号設定(変更)方法

※初期設定は全て「0」に設定してあります。

解錠する ↑

ツル 合わせライン

180°回転

押し込んだ状態でダイヤルを回す ↓

△ No.300-30・40にはバネが内蔵されているのでダイヤルを回している途中で力をゆるめないでください。設定完了になります。

元の位置に戻す

↑ ツルを持ち上げる

① 合わせラインのある面を正面にし、解錠状態にしてツルを持ち上げてください。

② ツルを180度回転させ、下に強く押し込みながらダイヤルを回して、お好きな番号にあわせます。

③ ツルを上げると設定完了です。
△ No.300-30・40は押し込む力をゆるめるとツルが持ち上がりやすくなります。