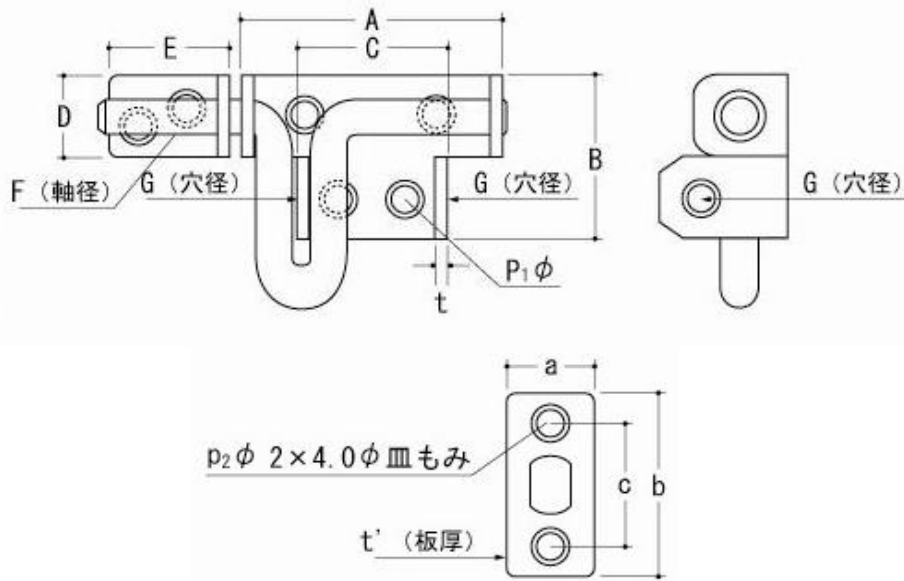


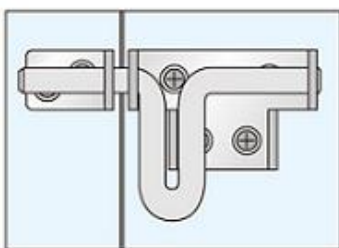
# ストロングラッチ



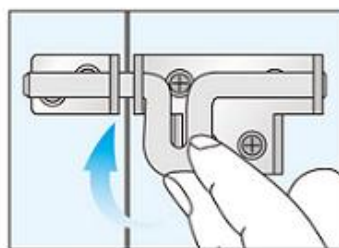
寸法単位mm

商品コード	商品名	呼称	A	B	C	D	E	F	G	t	P1φ /穴数	a	b	c	t'	P2φ /穴数	箱 入	
39209241	ストロング ラッチ	ステンレス SUS304 製	30	30	24	15	12.5	18	5	6	1.5	4.0/5	14	30	20	1.0	4.0/2	10
39208586			45	45	28	26	14.0	21	6	7	2.0	4.8/6	15	32	22	1.2	4.8/2	10
39208587			65	65	40	33	20.0	30	9	10	2.5	5.9/6	18	40	28	1.5	5.9/2	10
39209157			85	85	46	42	26.0	35	12	10	3.0	6.0/6	22	48	35	1.5	5.9/2	5
39208584		鉄製 グリーン	45	45	28	26	14.0	21	6	7	2.0	4.8/6	15	32	22	1.2	4.8/2	10
39208585			65	65	40	33	20.0	30	9	10	2.5	5.9/6	18	40	28	1.5	5.9/2	10
39209210		鉄製 ブラック	45	45	28	26	14.0	21	6	7	2.0	4.8/6	15	32	22	1.2	4.8/2	10
39209201			65	65	40	33	20.0	30	9	10	2.5	5.9/6	18	40	28	1.5	5.9/2	10
39209209		鉄製 ホワイト	45	45	28	26	14.0	21	6	7	2.0	4.8/6	15	32	22	1.2	4.8/2	10
39209233			65	65	40	33	20.0	30	9	10	2.5	5.9/6	18	40	28	1.5	5.9/2	10

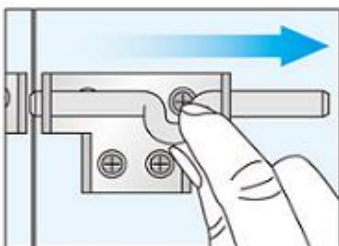
## ■使用方法



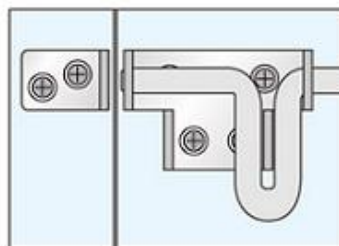
●セット状態。



●軸芯を上上げる。

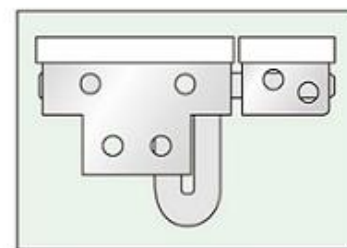


●右にスライドさせる。



●解錠。

## ■取付け例



●取付け方法は、ストロング掛金と同様で、両面テープを用いることにより、スムーズに取付けることができます。